









# TALERZE

OPCJE WYPOSAŻENIA  
ROZWIĄZANIA TECHNICZNE

TYP ZĘBA	ZASTOSOWANIE	WŁAŚCIWOŚCI	ZALECENIA GLEBOWE/ TECHNOLOGIA SIEWU
L 510 Classic	 ARES L	<ul style="list-style-type: none"> <li>» talerz o śr. 510 mm</li> <li>» o płytkiej i średniogłębokiej uprawy poźniwej i przedsiwnej</li> <li>» agresywna praca, głębokie wcinanie się talerza w glebę</li> <li>» dobre podcinanie, mieszanie i odwracanie</li> </ul>	<p><b>GLEBY</b></p> <ul style="list-style-type: none"> <li>» każdy rodzaj gleb</li> </ul> <p><b>TECHNOLOGIA</b></p> <ul style="list-style-type: none"> <li>» uprawa orkowa i bezorkowa</li> </ul>
XL 560 Classic	 ARES XL ARES XL A ARES ROLLER UP ARES HP	<ul style="list-style-type: none"> <li>» talerz o śr. 560 mm</li> <li>» do płytkiej i średniogłębokiej uprawy poźniwej i przedsiwnej oraz przy dużej ilości masy roślinnej</li> <li>» agresywna praca, głębokie wcinanie się talerza w glebę</li> <li>» dobre podcinanie, mieszanie i odwracanie</li> </ul>	<p><b>GLEBY</b></p> <ul style="list-style-type: none"> <li>» każdy rodzaj gleb</li> </ul> <p><b>TECHNOLOGIA</b></p> <ul style="list-style-type: none"> <li>» uprawa orkowa i bezorkowa</li> </ul>
XXL 660 Classic	 ARES ROLLER UP ARES P ARES HP	<ul style="list-style-type: none"> <li>» talerz o śr. 660 mm</li> <li>» do średniogłębokiej i głębokiej uprawy poźniwej i przedsiwnej oraz przy dużej ilości masy roślinnej a także obornika</li> <li>» agresywna praca, głębokie wcinanie się talerza w glebę</li> <li>» dobre podcinanie, mieszanie i odwracanie</li> </ul>	<p><b>GLEBY</b></p> <ul style="list-style-type: none"> <li>» gleby średnie do ciężkich</li> </ul> <p><b>TECHNOLOGIA</b></p> <ul style="list-style-type: none"> <li>» uprawa orkowa i bezorkowa</li> </ul>
TX 660 Classic	 ARES HP ARES P	<ul style="list-style-type: none"> <li>» talerz o śr. 660 mm z zabezpieczeniem sprężynowym non stop</li> <li>» do płytkiej i średniogłębokiej uprawy poźniwej i przedsiwnej oraz przy dużej ilości masy roślinnej a także obornika</li> <li>» agresywna praca, głębokie wcinanie się talerza w glebę</li> <li>» dobre podcinanie, mieszanie i odwracanie</li> </ul>	<p><b>GLEBY</b></p> <ul style="list-style-type: none"> <li>» gleby średnie do ciężkich</li> </ul> <p><b>TECHNOLOGIA</b></p> <ul style="list-style-type: none"> <li>» uprawa orkowa i bezorkowa</li> </ul>
L 510 Agressive	 ARES L	<ul style="list-style-type: none"> <li>» talerz o śr. 510 mm i rzadkim uzębieniu</li> <li>» do płytkiej i średniogłębokiej uprawy poźniwej i przedsiwnej</li> <li>» agresywna praca nawet przy niewielkiej głębokości roboczej</li> <li>» dobre podcinanie, mieszanie i odwracanie</li> </ul>	<p><b>GLEBY</b></p> <ul style="list-style-type: none"> <li>» gleby lekkie do ciężkich</li> </ul> <p><b>TECHNOLOGIA</b></p> <ul style="list-style-type: none"> <li>» uprawa orkowa i bezorkowa</li> </ul>
XL 560 Agressive	 ARES XL ARES XL A ARES ROLLER UP ARES HP	<ul style="list-style-type: none"> <li>» talerz o śr. 660 mm o rzadkim uzębieniu</li> <li>» do płytkiej i średniogłębokiej uprawy poźniwej i przedsiwnej oraz przy dużej ilości masy roślinnej</li> <li>» agresywna praca nawet przy niewielkiej głębokości roboczej</li> <li>» dobre podcinanie, mieszanie i odwracanie</li> </ul>	<p><b>GLEBY</b></p> <ul style="list-style-type: none"> <li>» gleby średnie i ciężkie</li> </ul> <p><b>TECHNOLOGIA</b></p> <ul style="list-style-type: none"> <li>» uprawa orkowa i bezorkowa</li> </ul>
XXL 660 Agressive	 ARES ROLLER UP ARES P ARES HP	<ul style="list-style-type: none"> <li>» talerz o śr. 660 mm</li> <li>» do płytkiej i średniogłębokiej uprawy poźniwej i przedsiwnej oraz przy dużej ilości masy roślinnej a także obornika</li> <li>» agresywna praca nawet przy niewielkiej głębokości roboczej</li> <li>» dobre podcinanie, mieszanie i odwracanie</li> </ul>	<p><b>GLEBY</b></p> <ul style="list-style-type: none"> <li>» gleby średnie i ciężkie, zlewne, z tendencją do zbrzylania</li> </ul> <p><b>TECHNOLOGIA</b></p> <ul style="list-style-type: none"> <li>» uprawa orkowa i bezorkowa</li> </ul>
TX 660 Agressive	 ARES HP ARES P	<ul style="list-style-type: none"> <li>» talerz o śr. 660 mm z zabezpieczeniem sprężynowym non stop</li> <li>» do płytkiej i średniogłębokiej uprawy poźniwej i przedsiwnej oraz przy dużej ilości masy roślinnej a także obornika</li> <li>» agresywna praca nawet przy niewielkiej głębokości roboczej</li> <li>» dobre podcinanie, mieszanie i odwracanie</li> </ul>	<p><b>GLEBY</b></p> <ul style="list-style-type: none"> <li>» gleby średnie i ciężkie, zlewne, z tendencją do zbrzylania</li> </ul> <p><b>TECHNOLOGIA</b></p> <ul style="list-style-type: none"> <li>» uprawa orkowa i bezorkowa</li> </ul>